

 中部電機

 CPBM

 台灣食品機械

\* 本公司保有產品修改之權利 2022

烘焙設備專業製造廠

世界頂級烘焙設備總匯

### 中部電機工業股份有限公司

總公司：台中市南區復興路一段226號  
Tel: 04-2261 3131 (4 Line) Fax: 04-2261 4553  
台北連絡處：Tel: 02-2751 2333 (4 Line)  
E-mail: probake.chungpu@msa.hinet.net

### 香港食品機械有限公司

香港柴灣祥利街18號祥達中心11樓7-8室  
Tel: (852) 2556 0099 Fax: (852) 2897 3132  
中山辦事處：廣東省中山市東昇鎮裕隆二路108號  
Tel: 86-760-2222 2169 Fax: 86-760-2222 2950

### CHUNG PU BAKING MACHINERY CO., LTD.

HEAD OFFICE: No. 226, Sec. 1, Fuxing Rd., South Dist., Taichung City 402, Taiwan (R.O.C.)  
Tel: 886-4-2261 3131 (4 Line) Fax: 886-4-2261 4553  
TAIPEI OFFICE: Tel: 886-2-2751 2333 (4 Line)  
<http://www.chungpu.com.tw>

### HONG KONG FOOD MACHINERY CO., LTD.

Unit 7 & 8, 11/F Cheung Tat Centre, 18 Cheung Lee Street, Chai Wan, Hong Kong  
Tel: (852) 2556 0099 Fax: (852) 2897 3132  
Email: general@hkfm.com.hk  
<http://www.hkfm.com.hk>

 中部電機

 CPBM

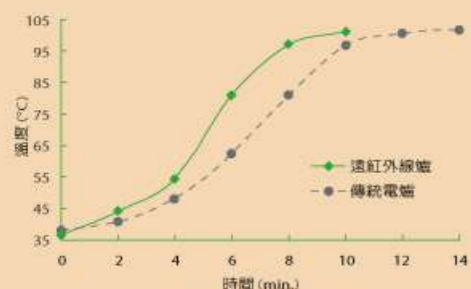
台灣烘焙設備總匯



IAB ENERGY-SAVING

IAB SYSTEM

紅外線火力控制系統  
效率 · 品質 · 節能

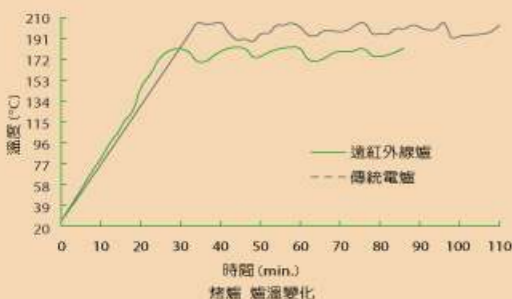


電力節約 20%

連續烤焙產品時，總耗電量節省近2成

烤焙速度縮短 20~30%

遠紅外線因輻射效應之故，產品中心溫度提升快，縮短約20~30%烤焙時間



熱效率提升，爐溫設定降低約 25°C

應用遠紅外線烤箱對甜麵包烤焙之時間效益與耗電成本之影響  
參考資料來源：中山醫學大學健康餐飲暨產業管理學系

### 遠紅外線加熱對產品影響

#### 內層與外皮同時加熱

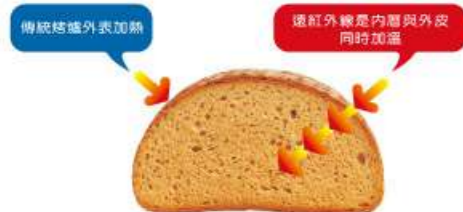
遠紅外線產生的電磁波可滲透入被加熱物的內部，經由振動所產生的熱能，使內層與外表同時烘焙

#### 鬆軟、溼潤的口感

蛋糕與麵包經遠紅外線內外同時加熱，使表皮變薄，內部組織更細密，且因烘焙時間縮短，使蛋糕、麵包增加了水分，達到入口即化的最高口感

#### 延長保鮮期

遠紅外線所烘焙的蛋糕與麵包，能透過強力均勻的電磁波震盪，使澱粉完全α化（柔軟&彈性）延長β化（乾硬&老化）時間，使賞味期增加。且因內外完全的加熱，黴菌不易產生，使烘焙物保存期限得以延長



### 世界首創 IAB 遠紅外線微調火力雙控



PRO-300-IAB-LTF-CG

### Infrared 遠紅外線加熱裝置

#### A 段(上火強火)加熱時火力可6段調節，從50%~100%

如蛋糕類產品，烘焙溫度較低，採用較溫和的火力來持續加熱，可使產品在穩定的溫度下得到最佳的烘焙效果

(傳統烤爐採用 ON-OFF 控制，火力不是太強，就是停火，無法調節加熱火力)

#### B 段(上火弱火)保溫時火力可6段調節，從0%~50%

在爐溫達到時，仍可保有微火~弱火的加熱，使在烘焙過程中的產品，不致中斷加熱，導致烘焙物塌陷

(傳統烤爐無保溫加熱裝置，導致烘焙產品不穩定，外型體積小及中心溫度不足)



觸控式IAB微調火力雙控操作面板

可記憶5組烘焙模式

爐火快捷設定

# PRO-SHOP DIAMOND



所有烘焙功能 **Crossover!**  
有限的空間 無限的可能

### 配件品項代號

下火紅外線砂石板 Infrared Ceramic Slab   代號 <b>C</b>	LED 不鏽鋼排風罩 LED Top Fan   LTF	歐式麵包蒸氣系統 Steam System   蒸氣系統 入爐架 出爐鏟 德國原裝石板 *4EP以上配備* S	長崎蛋糕配件 Castella Kit   CTK	客製顏色 Custom Paintings  
---	---	---	---	---


型號 / Model	PRO SHOP PASTRY	PRO SHOP BAKERY
外徑 DIM.(WxDxH) mm	1400 x 1100 x 1780	1400 x 1100 x 1780
電力 Power	220V, 3P, 18KW	220V, 3P, 22.5KW
爐內徑 Inside DIM.(WxDxH) mm	970 x 790 x 230	970 x 790 x 230

\*加裝蒸氣系統每層再多加1.5KW電力\*

# PRO-SHOP WAVE



店面特製款式



經典黑



熱力紅



JP2017

AB-CON INFRARED 卓越的烘焙效果  
**PRO-IAB** 遠紅外線 & IAB 微調雙控烘焙爐

- 外殼全不鏽鋼
- 數字顯示溫控
- 蛋糕專用設計
- 全機電腦程控製造
- 日本進口高溫保溫棉



PRO-300-IAB-LTF-CG



Pro-100-IAB-CG



Pro-200-IAB-CG

配件品項代號

下火紅外線矽石板 Infrared Ceramic Slab	LED 不鏽鋼排風罩 LED Top Fan	歐式麵包蒸氣系統 Steam System	長崎蛋糕配件 Castella Kit	歐式大視窗 C-Type Door
代號 C	LTF	S	CTK	CG

型號 / Model	PRO-100	PRO-200	PRO-300	PRO-200-LTF	PRO-300-LTF
外徑 DIM.(WxDxH) mm	1400 x 1015 x 1270	1400 x 1015 x 1655	1400 x 1015 x 1700	1400 x 1350 x 1965	1400 x 1350 x 2010
電力 Power	220V. 3P. 6KW	220V. 3P. 12KW	220V. 3P. 18KW	220V. 3P. 12KW	220V. 3P. 18KW
爐內徑 Inside DIM.(WxDxH) mm	970 x 790 x 230	970 x 790 x 230	970 x 790 x 230	970 x 790 x 230	970 x 790 x 230

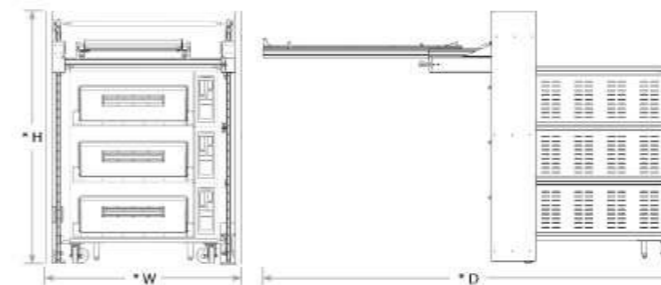
☞ 加裝蒸氣系統每層再多加1.5KW電力 ☞

PRO - EMPIRE SERIES

**PRO高產量帝國型** 頂級歐式烘焙爐



PRO-300-SC3-4AP-D-IAB-CG  
 帝國型美規紅外線歐式麵包蒸氣深爐 & 歐式自動入爐器



型號 / Model	PRO-300-SC3	PRO-300S3-4AP-D	PRO-300S3-4EP-W	PRO-300S3-6EP	PRO-300S3-6AP
烤盤擺放方式					
電力 Power	3P. 22.5KW	3P. 31.5KW	3P. 27KW	3P. 34.8KW	3P. 40.2KW
爐內徑 Inside DIM.(WxDxH) mm	970 x 790 x 230	970 x 1480 x 230	1260 x 890 x 230	1260 x 1260 x 230	1500 x 1480 x 230
外徑 DIM.(WxDxH) mm	1400 x 1015 x 1800	1400 x 1705 x 1800	1690 x 1115 x 1800	1690 x 1485 x 1800	1930 x 1730 x 1800
*搭配入爐架尺寸 (WxDxH) mm	1900 x 2580 x 2400	1900 x 3990 x 2400	2190 x 2780 x 2400	2190 x 3550 x 2400	2430 x 3990 x 2400
烤盤容量400x600mm	2	4	4	6	6
烤盤容量460x660mm	2	4	2	2	6
烤盤容量460x720mm	2	4	2	2	5

K - COMPACT SERIES

K型泛用 高品質迷你專業烘焙爐



K-15P-S-WiJ-IAB-CG



K-15RP-S-XLWiJ-IAB-CG



數字顯示型高精度溫度控制器



獨創遠紅外線上火加熱系統

紅外線AB觸碰式5組烘焙記憶控制面板 (IAB型)

配件品項代號

凍藏醱酵箱 (4盤) Retarder Proofer	歐式醱酵箱 (5盤) Proofer	歐式麵包蒸氣系統 Steam System	不鏽鋼排風罩 Top Fan	客製顏色 Custom Paintings
代號 RP -15°C~+40°C	P 常溫~+40°C	S	LTF	



K-5-CG

K-15-CG

K-15P-CG



K-25-CG



K-25P-CG



K-35-LTF-CG



O'pizzaiolo

爐門加大視窗 CG Type	加強注水裝置 Water Injection	吊鉤 Hook	爐頂層架 Tray Support
CG	WiJ	H	T5

\*RP凍藏醱酵箱搭配XL WiJ

型號 / Model	K-5-CG	K-15-CG	K-15P-CG
外徑 DIM.(WxDxH) mm	740 x 840 x 420	740 x 840 x 1240	740 x 840 x 1240
電力 Power (220 V.)	3.5KW	3.5KW	5KW
醱酵室容量 Proofer Capacity	-	-	5 盤
爐內徑 Inside DIM.(WxDxH) mm	480 x 700 x 200	480 x 700 x 200	480 x 700 x 200

RP凍藏醱酵箱1.2KW (220V.) / P醱酵箱1.5KW (220V.)

型號 / Model	K-25-CG	K-25P-CG	K-35-LTF-CG	O'pizzaiolo
外徑 DIM.(WxDxH) mm	740 x 840 x 1460	740 x 840 x 1660	740 x 840 x 1755	740 x 840 x 1785
電力 Power (220 V.)	7KW	8.5KW	11.1KW	220V, 1P. / 3P.
醱酵室容量 Proofer Capacity	-	5 盤	-	-
爐內徑 Inside DIM.(WxDxH) mm	480 x 700 x 200	480 x 700 x 200	480 x 700 x 200	-

\*加裝蒸氣系統每層再多加0.7KW電力

N-CLASSIC SERIES 千錘百鍊 經典重現

N型 典藏型烘焙爐

- 外殼全不鏽鋼
- 數字顯示溫控
- 日本進口高溫保溫棉
- 全機電腦程控製造



N-100



N-200



N-300

型號 / Model	N-100	N-200	N-300	N-200-LTF	N-300-LTF
外徑 DIM.(WxDxH) mm	1400 x 1015 x 1240	1400 x 1015 x 1665	1400 x 1015 x 1710	1400 x 1350 x 1975	1400 x 1350 x 2020
電力 Power	220V, 3P, 6KW	220V, 3P, 12KW	220V, 3P, 18KW	220V, 3P, 12KW	220V, 3P, 18KW
爐內徑 Inside DIM.(WxDxH) mm	970 x 790 x 200	970 x 790 x 200	970 x 790 x 200	970 x 790 x 200	970 x 790 x 200

『加裝蒸氣系統每層再多加1.5KW電力』

PRO - EMPIRE SERIES 展現一流的烘培 · 追求極致的品質

PRO帝國型 頂級烘焙爐

- 外殼全不鏽鋼
- 數字顯示溫控
- 蛋糕專用設計
- 全機電腦程控製造
- 日本進口高溫保溫棉



Pro-100



Pro-200



PRO-300

型號 / Model	PRO-100	PRO-200	PRO-300	PRO-200-LTF	PRO-300-LTF
外徑 DIM.(WxDxH) mm	1400 x 1015 x 1270	1400 x 1015 x 1655	1400 x 1015 x 1700	1400 x 1350 x 1965	1400 x 1350 x 2010
電力 Power	220V, 3P, 6KW	220V, 3P, 12KW	220V, 3P, 18KW	220V, 3P, 12KW	220V, 3P, 18KW
爐內徑 Inside DIM.(WxDxH) mm	970 x 790 x 230	970 x 790 x 230	970 x 790 x 230	970 x 790 x 230	970 x 790 x 230

『加裝蒸氣系統每層再多加1.5KW電力』

凍藏 醱酵箱系列



- 全觸控面板，好清潔
- 可冷凍、冷藏、醱酵功能三合一 (-15°C~+40°C)
- 可程式階段醱酵，麵糰醱酵最穩定

PAN-RA16 / 18 單門凍藏醱酵箱



PAN-RA32D-T2 雙門雙控凍藏醱酵箱



PAN-RA36W 雙門單控凍藏醱酵箱

PAN-RA36D-T3 三門三控凍藏醱酵箱



型號 / Model	PAN-RA16 / 18	PAN-RA32D-T2	PAN-RA32D-T2 (日規)	PAN-RA36D-T3	PAN-RA36W
外徑 (mm)	760 x 900 x 1970/2150	920 x 1220 x 1970	800x1160x1870	920 x 1220 x 1970	1270 x 900 x 2150
電力	220V, 1P, 1.5KW	220V, 1P, 2KW	220V, 1P, 2KW	220V, 1P, 2KW	220V, 1P, 2KW
醱酵室容量	16盤/18盤 (單門)	32盤 (雙門)	36盤 (雙門)	36盤 (三門)	36盤 (雙門)
溫度範圍	-15°C~+40°C	-15°C~+40°C	-15°C~+40°C	-15°C~+40°C	-15°C~+40°C

CP-F16 單門醱酵箱



型號 / Model	CP-F16
外徑 (mm)	590 x 810 x 1840
電力	220V, 1P, 1KW
醱酵室容量	16盤 (單門)
溫度範圍	常溫~+40°C

天然酵母 醱酵機

PAN-RA30LV

- 可培養出獨具風味的液態老麵種
- 攪拌、冷藏、醱酵三機一體，麵種穩定度最佳
- 適用於各種歐式及日式麵包，增強其風味
- 機身全不鏽鋼製



型號 / Model	PAN-RA30LV
外徑 (mm)	550 x 650 x 1300
電力	220V, 1P, 500W
產能	5 kg ~ 18 kg
容量	35 L

## 行星式 攪拌機無段變速系列

- 全機主動式安全防護升級
- 標準配件 - 鉤、拌、網
- PAN-MX-20 V.V配件全面升級為全不鏽鋼材質

### 標準配備



- 6段變速加無段變速系統
- 全觸控面板，好清潔

PAN-MX-20 V.V

PAN-MX-30 V.V



## 行星式 攪拌機經典系列

- 全系列搭配3段變速離合器裝置，變速滑順且確實
- 精準研磨齒輪，熱處理強化合金材質，持久且耐用

PAN-MX-24  
24公升攪拌機(加強式)



PAN-MX-40K  
40公升攪拌機

PAN-MX-50K  
50公升攪拌機

PAN-MX-60K  
60公升攪拌機



型號 / Model	PAN-MX20VV	PAN-MX24K	PAN-MX30VV	PAN-MX30K	PAN-MX40K	PAN-MX50K	PAN-MX60K
外徑 (mm)	540 x 650 x 800	510 x 530 x 900	560 x 750 x 1270	580 x 670 x 1080	568 x 655 x 1100	720 x 720 x 1300	630 x 720 x 1300
電力	220V, 1P, 1HP	110V or 220V, 1P, 3/4HP	220V, 1P, 1HP	220V, 1P, 1HP	220V, 3P, 1.25HP	220V, 3P, 2HP	220V, 3P, 2.5HP
桶容量	20 L	24 L	30 L	30 L	40 L	50 L	60 L
麵糰容量(含水量65%)	4 kg (限中速)	4 kg (限中速)	6 kg (限中速)	6 kg (限中速)	12 kg (限中速)	16 kg (限中速)	18.2 kg (限中速)
變速系統	無段變速	3段變速	無段變速	3段變速	3段變速	3段變速	3段變速
小配件	10 L	10 L	20 L	20 L	20 L	20 L	30 L & 40 L

## 螺旋式 攪拌機

- 攪拌桶高度符合人體工學位置
- 可移動，方便好清理



3段變速切換



配備麵糰溫度監測器

PAN-CS6



型號 / Model	PAN-CS6
外徑 (mm)	400 x 720 x 980
電力	220V, 1P, 1HP
麵糰容量(含水量65%)	1.6 kg ~ 9.6 kg

## 螺旋式 攪拌機



- 全觸控面板，好清潔
- 馬力足，雙計時器，自動控制好操作



- 配備麵糰溫度監測器



- 可切換自動/手動開關
- PAN-KL200以上機型選配



型號 / Model	PAN-KL015 半包粉攪拌機	PAN-KL200E 一包粉攪拌機	PAN-KL202E 二包粉攪拌機
外徑 (mm)	450 x 770 x 1260	600 x 970 x 1060	670 x 1090 x 1140
電力	220V, 1P, 1.5HP	220V, 3P, 3.5HP	220V, 3P, 6.75HP
麵糰容量(含水量65%)	4.8 kg ~ 24 kg	8 kg ~ 40 kg	16 kg ~ 80 kg

## 分塊機

- 分割麵糰數量：36顆
- 分割麵糰重量：35~100g



PAN-D36  
麵糰分割機

型號 / Model	PAN-D36
外徑 (mm)	520 x 420 x 1300
電力	220V, 1P, 0.25HP

## 分塊滾圓機

- 全自動麵糰分塊滾圓機
- 具有將麵糰平均分割成小麵糰及搓圓功能
- 採用油壓系統，由程式控制操作，可調整麵糰與麵糰壓力及滾圓時間
- 分割麵糰數量：30顆
- 分割麵糰重量：35~85g/100g



PAN-PT300A  
全自動分塊滾圓機

型號 / Model	PAN-PT300A
外徑 (mm)	700 x 800 x 1680
電力	220V, 3P, 1.5HP

## 吐司整型機



PAN-MO39  
大型吐司整型機(4滾輪)



PAN-MINI300T  
桌上型迷你吐司整型機(2滾輪)



PAN-MINI400  
迷你吐司整型機(4滾輪)

型號 / Model	PAN-MO39	PAN-MINI300T	PAN-MINI400
外徑 (mm)	1380 x 680 x 1120	550 x 870 x 460	560 x 820 x 1180
電力	220V, 3P, 1HP	220V, 1P, 1HP	220V, 1P, 1HP

## 丹麥機

- 最後的壓延厚度可以定位
- 採用標準歐規PU輸送帶好清潔，衛生更佳
- 設有腳踏式開關，方便操控



PAN-SH450  
桌上型丹麥機



PAN-SH520  
落地型丹麥機

型號 / Model	PAN-SH450	PAN-SH520
外徑 (mm)	1780 x 805 x 630	2530 x 870 x 1125
電力	220V, 1P, 0.5HP	220V, 3P, 1HP

## 吐司切片機



PAN-SL31  
31刀吐司切片機

型號 / Model	PAN-SL31
外徑 (mm)	710 x 630 x 740
電力	110V, 1P, 0.25HP

## 吐司專用切片機

日本富士島FUJISHIMA

- 可任意調整吐司的厚薄度
- 完美細緻的吐司切面
- 全機不鏽鋼，清潔容易



FK-25

型號 / Model	FK-25
外徑 (mm)	530 x 530 x 540
電力	110V, 100W

## 冷凍餅乾設備

- 微電腦馬達控制輸送，切割精準，調整方便
- 獨家輸送帶快拆專利
- 適用於切割冷凍餅乾、磅蛋糕、乳酪蛋糕之生熟食成型切片
- 輸送帶寬300mm



PAN-JMC305  
多功能切片機

型號 / Model	PAN-JMC305
外徑 (mm)	1280 x 520 x 615
電力	220V, 1P, 450W

- 像手工做出來的感覺一樣，麵糰不會受傷
- 可成型加料，杏仁角、巧克力等等的冷凍餅乾麵糰
- 圓型、四角形... 各種形狀模具，更換容易



PAN-IBM-S  
冷凍餅乾成型機

型號 / Model	PAN-IBM-S
外徑 (mm)	1080 x 450 x 1080
電力	220V, 1P, 400W

## 全能料理機/攪拌機



- 不鏽鋼調理盆
- 不鏽鋼球型攪拌器
- 不鏽鋼K字型攪拌器
- 不鏽鋼麵糰勾

型號 / Model	KENWOOD 6.7L
外徑 (mm)	408 x 238 x 343
電力	110V / 60Hz, 500W
攪拌麵糰重量	1.5 kg
攪拌蛋糕重量	4.5 kg

## 冰淇淋設備

- 採空壓填料方式，良好保存義式冰淇淋組織
- 可以一次充填10公升的義式冰淇淋
- 充填桶加厚，保溫好，冰淇淋不易溶化



PAN-GELADEPO  
義式冰淇淋填杯機

型號 / Model	PAN-GELADEPO
外徑 (mm)	550 x 830 x 1290
電力	220V, 1P, 1.5KW

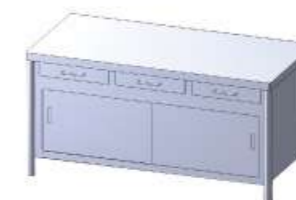
## 專用工作桌



CP-A1



CP-B1



CP-C1



R-18 不鏽鋼台車

型號 / Model	CP-A1	CP-B1	CP-C1	R-18
外徑 (mm) 3' x 6'	900 x 1800 x 850	900 x 1800 x 850	900 x 1800 x 850	526 x 720 x 1862
外徑 (mm) 4' x 8'	1200 x 2000 x 850	1200 x 2000 x 850	1200 x 2000 x 850	適用460 x 660烤盤

『專用工作桌(不鏽鋼桌板厚3mm)』

## 嚴選器具

### 紅外線烤盤

外徑 mm : 460 x 660 x 25 (美規)  
外徑 mm : 400 x 600 x 25 (歐規)



### 麵包箱

外徑 mm : 655 x 425 x 100 (大)  
外徑 mm : 415 x 315 x 125 (小)



### 棕毛刷

外徑 mm : 400 x 60 x 1500 (大)  
外徑 mm : 250 x 60 x 1200 (小)



### 麵包鏟

外徑 mm : 600 x 110 x 12



### 麵包帆布

外徑 mm : 600 x 1500



### 刮刀

外徑 mm : 66 x 340

